

HOMEOPATIA

PARA TODOS

ES UNA PUBLICACION DE LA ASOCIACION
MEDICA HOMEOPATICA ARGENTINA



N°48

Publicación Gratuita

~ 2 0 1 1 ~

NO SOMOS MAGOS

Dra. Mónica Müller

TRASTORNO GENERAL DEL DESARROLLO (TGD - AUTISMO)

Dr. Eduardo Ángel Yahbes

URETRITIS NO GONOCÓCICAS

Dra. Norma E. Pereyra

HOMEOPATÍA, CÁNCER, RADIOTERAPIA Y QUIMIOTERAPIA

Dr. Ángel Oscar Minotti



◀ *Silicea Terra*



CURSOS AMHA 2012

Abierta la inscripción para las Carreras de:

- Medicina Homeopática
- Medicina Veterinaria Homeopática
- Odontología Homeopática
- Farmacia Homeopática

Informes

lunes a viernes de 9 a 17 hs. en Juncal 2884
TEL.: 4827-2907 / 4821-5888 / 4825-2194
e-mail: escuela@amha.org.ar | www.amha.org.ar

• **VACANTES LIMITADAS** •

Este es el último número de Homeopatía para Todos del año 2011.

Y también el último que firmo como directora de la revista.

El doctor Andrés Carmody, quien fuera su anterior director, retomará su cargo a partir del primer número del año próximo, con la brillantez y la eficiencia que ya demostró durante su gestión.

Para mí fue una gran alegría tener la posibilidad de comunicarme con miles de lectores interesados en saber más sobre una forma de Medicina de la que se sabe mucho por la consistencia y la permanencia de sus resultados aunque poco se divulga en los medios de comunicación convencionales.

Cada artículo escrito por mis compañeros socios de la AMHA expuso un punto de vista original con el objeto de difundir entre el público las posibilidades de la Medicina Homeopática, tanto humana como veterinaria. Les agradezco con estas líneas la calidad de sus trabajos y el entusiasmo con que los enviaron a la redacción, en tal número que fue imposible incluirlos a todos aún aumentando la cantidad de páginas de la revista. Y les pido disculpas a quienes esperaron en vano verlos publicados, ya que por razones editoriales no siempre pudimos seguir un orden cronológico.

Le agradezco en forma especial a la doctora Gabriela Ferschtut su sólida tarea como coequiper en la redacción y sus aportes creativos para mejorar la revista en cada número.

Gracias también a los lectores que nos hicieron llegar sus comentarios sobre el contenido y su aprobación a los puntos de vista expuestos en los editoriales.

Dra. Mónica Müller
Directora de la Revista Homeopatía para Todos

SUMARIO

03. Editorial

05. Seminario Dr. Jan Scholten NOTA DE TAPA

07. No somos magos Dra. Mónica Müller

08. Uretritis no gonocócicas Dra. Norma E. Pereyra

12. Reportaje a la Dra. Mónica Moreno Galaud por la Dra. Gabriela Ferschtut

16. Homeopatía, cáncer, radioterapia y quimioterapia Dr. Ángel Oscar Minotti

17. Trastorno General del Desarrollo (TGD - Autismo) Dr. Eduardo Ángel Yahbes

20. GUÍA DE PROFESIONALES

22. Reglamento DICEN LOS PACIENTES...

STAFF

directora revista

HOMEOPATÍA PARA TODOS
Dra. Mónica Müller

comité editorial

Dra. Mónica Müller
Dra. Gabriela Ferschtut

secretaría y publicidad

Alejandra Binimelis

diseño gráfico

Marina Gutierrez

HOMEOPATÍA PARA TODOS es una publicación de la **Asociación Médica Homeopática Argentina**, Registro Nacional de Propiedad Intelectual N° 423.980

AMHA Tel.: 4825-2194 / 4826-5852 / 4821-5888

<http://www.amha.org.ar>

e-mail: info@amha.org.ar

Juncal 2884. Capital Federal. C1425AYJ.
Buenos Aires. República Argentina

Las opiniones vertidas en los artículos firmados son de exclusiva responsabilidad de sus autores. Queda prohibida la reproducción parcial o total sin la autorización por escrito de los editores.

COMISIÓN DIRECTIVA

presidente

Dr. Mario Draiman

vicepresidente

Dr. Roque Penna

secretaría

Dra. Eva Blaho

tesorero

Dr. Roberto Díaz Campos

protesorera

Dra. Nilda Grzesko

vocal 1°

Dra. Marisa Messia

vocal 2°

Dra. Mónica Müller

vocal suplente

Dr. Guillermo Mur

asesor honorífico

Dr. David Milstein

ESCUELA PARA GRADUADOS

director

Dr. Juan Carlos Tsuji

subdirectora

Dra. Silvia Mercado

secretaría de medicina

Dra. Ruth Faingold

prosecretario de medicina

Dr. Adolfo Campanelli

secretaría de veterinaria

Dra. Mónica Perinot

secretario de odontología

Dr. Guillermo Mur

secretaría de farmacia

Farm. Ana María Fernandez

directora de ateneos

Dra. Viviana Tachella

profesores titulares

Dra. Eva Blaho, Dr. Horacio De Medio,

Dr. Mario Draiman, Dra. Ana María

Fernández, Dr. David Milstein, Dr. Angel

O. Minotti, Dra. Mónica Moreno Galaud,

Dr. Juan Carlos Pellegrino, Dr. Roque

Penna, Dra. Mónica Perinot, Dr. Gustavo

Pirra, Dr. Juan Carlos Tsuji, Dr. Eduardo

A. Yahbes.

profesora extraordinaria

Farm. Lucía Marchante.

profesores adjuntos

Dr. Roberto Díaz Campos, Dr. Andres

Carmody, Dr. Alberto Dupuis, Dra. Ruth

Faingold, Dr. Francisco Goldstein Herman,

Dra. Carolina González Gómez, Dra. Silvia Mercado, Dra. María Isabel Messia, Dra. Mónica Müller, Dr. Guillermo Mur, Dra. Mónica Prunell, Dra. Viviana Tachella, Dr. Jorge A. Traverso.

docentes adscriptos

Dra. Silvia Aschkar, Dra. Gabriela Ferschtut,

Dra. Elena Figari, Dr. Isaiás Fiszson,

Dra. Nilda Grzesko, Dr. Gustavo Martello,

Dr. Lucas Yraola, Dr. Roberto Zaldúa.

docentes libres

Dr. Adolfo Campanelli, Dra. Laura

Svirnovsky, Dra. Liliana Szabó,

Dra. Nora Taubin.

DEPARTAMENTO DE PATOGENESIAS

director

Dr. Ángel O. Minotti

subdirectora

Dra. Mónica Moreno Galaud

secretario

Dr. Roberto Díaz Campos




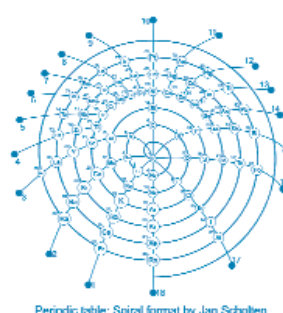


SEMINARIO DR. JAN SCHOLTEN

El viernes 21 y el sábado 22 de octubre tuvo lugar en Buenos Aires el primer seminario dictado en la Argentina por el reconocido médico homeópata holandés Dr. Jan Scholten.

El encuentro, que congregó a cientos de médicos homeópatas de toda América Latina, fue organizado por la **Asociación Médica Homeopática Argentina** como parte de una serie de actividades destinadas a hacer conocer al mundo homeopático las nuevas corrientes que están surgiendo en otros países, sobre todo en India y Europa.

Las exposiciones del Dr. Scholten fueron de una alta calidad didáctica, integrando teoría y práctica con numerosos casos clínicos. Los debates posteriores permitieron plantear posiciones críticas y profundizar el conocimiento sobre la propuesta del visitante holandés.



Conociendo el origen de los remedios homeopáticos

NOTA DE TAPA

Silicea Terra: es un compuesto oxigenado de Silicium.

Se encuentra en la naturaleza en gran número de variedades minerales: cristal de roca, sílex, ágata, ónix, ópalo, etc.

Para preparar el medicamento homeopático se usa sílicea pura extraída de cristal de roca.





CONSULTORIOS EXTERNOS AMHA

ATENCIÓN EN CÁTEDRA

De Lunes a Jueves por la mañana y tarde

Viernes por la mañana

Solicitar turno al 4827-2907

Sede Juncal 2884 C.A.B.A.

ATENCIÓN EXTENSIONES DE CÁTEDRA Y PARTICULARES

De Lunes a Viernes de 9 a 18 hs.

Solicitar turno al 4963-1841

Sede Charcas 2744 2° 6. C.A.B.A.

No somos magos

DRA. MÓNICA MÜLLER

Profesora Adjunta de la A.M.H.A.



Hay personas que se acercan a la homeopatía con la actitud de quien recurre a la magia.

Es muy frecuente que los médicos homeópatas recibamos la consulta de pacientes que ya tienen turno para operarse dos o tres días más tarde. Llegan al consultorio con un gran sobre que contiene un verdadero curriculum vitae médico y hasta con el estudio de riesgo quirúrgico por si nos interesa verlo.

Nos relatan todas las peripecias que desembocaron en esa situación y finalmente nos preguntan: *-¿Puede hacer algo, doctor?*

En esos casos, es muy poco lo que un médico puede hacer, sea homeópata o no. La pretensión de evadirse del bisturí cuando el cirujano ya se está lavando las manos, es una fantasía generada por la inquietud que provoca el acto quirúrgico.

Lo cierto es que en muchos casos, vemos que si la consulta se hubiera realizado unos meses antes, hubiéramos podido modificar la condición de salud del paciente como para hacer innecesaria la cirugía.

La homeopatía es una medicina eminentemente preventiva, capaz de actuar antes de que un desequilibrio silencioso produzca alteraciones detectables en el organismo.

Para iniciar un tratamiento homeopático no es necesario esperar a tener lesiones, ni a que los resultados de los estudios muestren anomalías.

Los médicos homeópatas consideramos que una manifestación desequilibrada de la mente o de los afectos es señal suficiente para saber que la persona en su totalidad está entrando en una zona de riesgo. Tarde o temprano, esa amenaza se concretará en un órgano o en una función. La medicina homeopática, a diferencia de la medicina convencional, tiene las herramientas para actuar en ese punto, antes de que el organismo pida auxilio desde un órgano enfermo.

Por eso es que en el interrogatorio homeopático se consideran como síntomas fundamentales la tristeza, la irritabilidad, la hiperemotividad, la violencia, la angustia o la ansiedad.

Cualquiera de esas manifestaciones es para un médico homeópata una señal de alarma tan contundente como una imagen patológica en una radiografía.

Cuando la consulta se hace demasiado tarde y ya hay modificaciones estructurales visibles y palpables, muchas veces la cirugía es la única solución y no sería prudente tratar de evitarla.

También por casos no quirúrgicos muchos pacientes llegan al consultorio del homeópata trayendo expectativas más compatibles con una sesión de magia que con una consulta médica.

Presentan enfermedades que tienen décadas de evolución y plantean la esperanza de curarlas en un mes.

Es verdad que los tratamientos homeopáticos muchas veces curan lo que para la medicina convencional es incurable, es verdad que frecuentemente lo hacen con una rapidez extraordinaria y es verdad que jamás producen efectos colaterales. Pero también es verdad que para curar una enfermedad crónica es necesario cumplir un proceso que va desde lo profundo hacia lo superficial, y ese proceso no puede ser forzado más allá de los tiempos propios de la naturaleza.

Las personas que sufren manifestaciones como asma, artrosis, úlcera gástrica, alergias respiratorias, se benefician notablemente con el tratamiento homeopático y en no pocos casos se curan definitivamente. Las manifestaciones de la piel muchas veces son peor toleradas que las enfermedades de ubicación profunda porque levantan una barrera de conflicto entre el enfermo y el resto del mundo. Es muy frecuente que la homeopatía pueda hacer en esos casos mucho más que cualquier otro tipo de terapéutica, siempre que se le de tiempo para actuar.

La ansiedad acumulada después de meses o años de intentos fracasados, de consultas frustrantes, de remedios inútiles o nocivos, hace que muchas personas vean a la homeopatía como un recurso que sólo vale si actúa como una varita mágica. Permitir que la naturaleza haga su acción curadora espontánea, representa una espera que muchos de esos enfermos ya no pueden tolerar.

Y sin embargo, es la actitud más inteligente que se puede tener frente a la salud y a la enfermedad. ❁



DRA. NORMA E. PEREYRA

Médica Homeópata. Ayudante de Cátedra de la A.M.H.A.

La **uretritis** es la inflamación de la uretra (la mayoría de las veces de origen infeccioso), que es la última porción del aparato urinario, después de la vejiga, y por donde se elimina la orina al exterior. Se denominan **uretritis no gonocócicas (UNG) o inespecíficas**, ya que están producidas por otros gérmenes que no son el gonococo (germen de la blenorragia o gonococia). Esta **uretritis** se acompaña de secreciones anormales que no tienen nada que ver con la orina y con el semen. Son más frecuentes en el hombre que en la mujer, debido a que ésta tiene una uretra mucho más corta que el hombre; en éste la uretra ocupa todo el pene.

Las **uretritis no gonocócicas (UNG)** están consideradas también Infecciones de Transmisión Sexual (ITS).

A diferencia de la gonococia, las UNG se ven en niveles socioeconómicos más elevados y con menor promiscuidad sexual.

El **período de incubación** es de 2 a 5 semanas.

AGENTES CAUSALES

- *Clamidia trachomatis* (25-60% de casos): causante de **esterilidad** (al igual que el gonococo), tanto en hombres como en mujeres. En la actualidad es la bacteria más frecuente responsable de las UNG.
- *Ureaplasma urealyticum* (15-30%), *Ureaplasma parvum* (6%) y *Mycoplasma hominis* (70%): este último no es patógeno para el aparato genital masculino.
- *Trichomonas vaginalis* (17%).
- *Mycoplasma genitalium*: descubierto recientemente, muy difícil de cultivar, se identifica por técnicas de PCR (Reacción en Cadena de la Polimerasa). Se encuentra con mucha más frecuencia en los homosexuales.
- Virus del herpes simple (raros casos).
- *Gardnerella vaginalis*.
- *Streptococos B, C y G*.
- *Escherichia coli*.
- Hongos (menos frecuentemente).

Estos agentes causales pueden encontrarse en aguas contaminadas, también en los genitales: en la vagina o en el recto.

En muy raras ocasiones la **uretritis** es causada por la fricción durante la relación sexual o por la masturbación (**uretritis inflamatoria no infecciosa**).

Otra causa podría ser una hipersensibilidad a algunos químicos de espermicidas (jaleas, cremas o espumas).

Hasta en un 30 % de los casos no se encuentra agente etiológico.

DIAGNÓSTICO

Debe obtenerse una muestra adecuada de las secreciones uretrales y de la región anal. Para ello pueden recogerse las primeras gotas de orina al iniciarse la micción, o realizar una toma de secreciones directamente de la uretra.

En las muestras se pueden detectar leucocitos (glóbulos blancos de la sangre) y los microorganismos responsables de dicha infección se detectan mediante **cultivos**.

La detección de los gérmenes responsables de las uretritis no gonocócicas no es sencilla, debido a los costos no accesibles en todos los centros sanitarios. Además hay que tener en cuenta que alrededor del 10% de los varones sexualmente activos poseen Clamydias en sus uretras, sin presentar, en la mayoría de casos, sintomatología alguna.

Existen diagnósticos basados en técnicas de diagnóstico genético, como la Reacción en Cadena de la Polimerasa (PCR), o la Reacción en Cadena de la Ligasa (PCL), que pueden facilitar

el diagnóstico de estos procesos (son caras). Estas técnicas pueden ser especialmente útiles en pacientes asintomáticos que han tenido contactos sexuales con mujeres infectadas.

SINTOMATOLOGÍA

Se desarrolla dentro de la primera semana de la infección, aunque algunos irritantes como el jabón pueden acelerar la aparición de los síntomas. El síntoma fundamental de la uretritis es la **emisión de secreciones** por la uretra, mucopurulentas o serosas, raramente hemorrágicas. El color de las secreciones puede ser claro, verdoso o amarillento; manchan la ropa interior. Pueden presentarse sólo por la mañana o a lo largo de todo el día.

Otros síntomas propios de esta enfermedad son:

- Disuria (dificultad para orinar con ardor)
- Polaquiuria (necesidad de orinar con mucha frecuencia y poca cantidad)
- Nicturia (necesidad de orinar más frecuentemente de noche)
- Erupciones en piel o mucosas en la región genital, que puede producir dolor o prurito
- Aumento de tamaño de los ganglios linfáticos de la región inguinal

En la **mujer embarazada** puede ocasionar complicaciones durante el embarazo como aborto espontáneo, parto pre-término, ruptura prematura de membranas, infección fetal e infección posparto.

TRATAMIENTO

El tratamiento de la orquiepididimitis **en el hombre** debe ser efectivo frente a la Clamydia trachomatis, y con la posibilidad de que el antibiótico alcance niveles aceptables en la próstata también.

Los antibióticos más empleados son:

Doxiciclina - Tetraciclinas
Azitromicina - Eritromicina
Minociclina
Ofloxacina
Fluorquinolonas

En la **uretritis recurrente o persistente**, debe volver a tratarse con el régimen inicial, si no se realizó correctamente el primer tratamiento o si los pacientes se expusieron al contacto con el compañero sexual no tratado.

En el momento de la consulta debe realizarse la serología VDRL para sífilis y el ELISA para HIV.

Los contactos sexuales de los pacientes también deben recibir el mismo tratamiento.

El **riesgo de reinfección** es alto. Ya sea por el mal cumplimiento del tratamiento, o porque los compañeros sexuales no cumplen con el mismo, o porque han tenido un contacto nuevo. Por ello, dos semanas después de concluido el tratamiento, debe repetirse el análisis de una muestra de secreciones obtenida directamente de la uretra del paciente.

Es **esencial detectar a los contactos** de los pacientes para que reciban tratamiento y se les realice el seguimiento adecuado.

SEGUIMIENTO DEL PACIENTE

1. Se debe indicar la abstinencia de relaciones sexuales hasta después de una semana de la finalización del tratamiento (ni siquiera con preservativo).
2. Descartar otras enfermedades de transmisión sexual asociadas (sífilis, VIH).
3. El control debe hacerse entre los 7 y 14 días

de finalizado el tratamiento para realizar cultivo y comprobar curación clínica y microbiológica.

4. Es necesario examinar a todos los contactos sexuales que tuvo el paciente durante los 60 días previos. Las parejas deben realizar el mismo tratamiento.

HOMEOPATÍA

Cuando un paciente está tratado con Homeopatía tiene su sistema inmunitario en perfectas condiciones como para enfermar lo menos posible. El sistema inmunitario es a lo que se denomina vulgarmente "las defensas". Además de un buen tratamiento homeopático, es necesario tener una vida sana, no promiscua, respetando el cuerpo propio y el de los otros. Cada ser humano es único e irreplicable, no hay otro igual. Por eso el **remedio único** que le corresponde a ese paciente lo va a poner en condiciones inmunológicas de bienestar y de armonía con él mismo y con el medio que lo rodea. Cuando se realizó el diagnóstico, ya sea en el hombre como en la mujer, desde mi punto de vista se impone indicar el tratamiento antibiótico (por el peligro de esterilidad), juntamente con el tratamiento homeopático.

El tratamiento homeopático es importantísimo para evitar **las uretritis recurrentes o persistentes**, ya que si inmunológicamente una persona está en condiciones, no tiene por qué volverse a enfermar.

Desde el punto de vista alopático, la ciencia se desespera tratando de encontrar por qué recurren algunas infecciones, "a pesar de que los tratamientos antibióticos **atacan** al germen con todo". Ellos se preguntan por qué hay recurrencia en algunos pacientes y en otros sólo casos esporádicos.

Desde el punto de vista alopático, la ciencia se desespera tratando de encontrar por qué hay recurrencia en algunos pacientes y en otros sólo casos esporádicos. La Homeopatía lo puede explicar bien: algunos pacientes tienen su sistema inmunitario en perfectas condiciones, lo que favorece para que los gérmenes no se instalen ni se hagan patógenos. Otros están inmunológicamente deprimidos, y cualquier bacteria o virus puede colonizarlos y enfermarlos.

La Homeopatía lo puede explicar bien: algunos pacientes tienen su sistema inmunitario (de defensa) en perfectas condiciones, lo que favorece para que los gérmenes no se instalen ni se hagan patógenos. Otros están inmunológicamente deprimidos, y cualquier bacteria o virus puede colonizarlos y enfermarlos.

Ya lo dijo el Dr. Claude Bernard a fines del siglo XIX: "el germen no es lo importante, lo importante es el terreno". El terreno para la Homeopatía es el paciente, único e irrepetible, con su predisposición a enfermar de determinada enfermedad. A esto los homeópatas lo llamamos miasma. Por ello es necesario muchas veces tratar primero el miasma y luego reforzar la energía vital con su remedio **único**.

Existen muchos remedios homeopáticos que se pueden utilizar en el **caso agudo**, como es en una infección como la que estamos tratando. La gran mayoría de las veces se resuelve la misma sin necesidad de recurrir a antibióticos "para atacar al germen", sino que con el **remedio único** lo ayudamos al paciente para que él mismo se defiende de su enfermedad. Son remedios que han sido experimentados en personas sanas (únicos experimentadores en Homeopatía) y cuya eficacia ha sido probada. Al evitar prescribir antibióticos estamos **evitando suprimir los síntomas**, ya que haciendo esto estamos provocando en el paciente una reacción del organismo, que a corto o largo plazo le producirá una enfermedad más grave y más profunda. Y la **supresión** se establece alopáticamente con la mayoría de los remedios que suprimen síntomas, tales como todos los "anti" (antinflamatorios, antipruriginosos, antiespasmódicos, etc.).

También los médicos homeópatas tenemos el recurso de otros remedios complementarios, como ser el **autonosode**, es decir una especie de "**autovacuna homeopática**", que se realiza con material extraído de la lesión o de la infección del paciente, pero preparada farmacológicamente bajo las estrictas leyes de la homeopatía: **diluido y dinamizado**.

Demás está decir que los tratamientos homeopáticos son **tratamientos no agresivos, no destructivos**, y con mejores resultados, a corto y a largo plazo; no son onerosos y son fáciles de realizar. Y lo más importante de todo, es que se **logran evitar las recidivas**. ❁

Reportaje a la Dra. Mónica Moreno Galaud

Profesora Titular de la AMHA

por la Dra. Gabriela Ferschtut

Doctora Moreno Galaud, qué cargo ocupa actualmente en la AMHA?

Actualmente soy Profesora Titular de la Cátedra de los días miércoles a la tarde. Además soy vicedirectora del departamento de Patogenias e integrante de la Escuela de Post Grado.

¿Qué especialidad médica ejercía antes de ser Homeópata?

La residencia la hice en el Hospital Ramos Mejía. Fui cirujana muchos años en el Instituto de Cirugía del Hospital de Haedo, y luego especialista en Terapia Intensiva en el Hospital Churrucá.

¿Cómo fue el proceso del cambio de una especialidad quirúrgica a la práctica de la Homeopatía?

En mi consultorio particular yo atendía como médico generalista, médico de familia. Atendía a pacientes adultos y también niños, porque lógicamente no podía hacer terapia intensiva en el consultorio. Yo tenía una forma distinta de atender, estaba mucho tiempo con el paciente, preguntaba mucho. Además observaba que los pacientes no se terminaban de curar, tenían una angina, o un

catarro, después tenían otro catarro, y yo pensaba que algo no andaba bien. Por otro lado no estaba de acuerdo con el hecho de que venían los visitantes médicos que me ofrecían la última maravilla en medicamentos y a los 15 días me ofrecían otra nueva maravilla. Pero lo determinante, fue que mi padre, que era un hombre joven y activo, tomó por indicación de alguien un medicamento que estaba prohibido en el mundo entero, menos acá porque no lo sabíamos. Como consecuencia hizo una aplasia medular, una enfermedad muy terrible, y murió después de cinco años. Eso fue la gota que rebalsó el vaso, que me hizo cerrar el consultorio.

Yo me reía porque tuve una experiencia similar a la de Hahnemann, a quien todavía no conocía: cerré mi consultorio y dije “*así no puedo trabajar*”. En esa época muchos medicamentos pediátricos contenían esa sustancia, y pensé: “*Dios mío ¿habré matado a alguien, habré llevado a alguien a la aplasia medular sin saberlo?*” Me di cuenta de que ésa no era la medicina que yo había soñado toda mi vida, que no podía trabajar con medicamentos tan peligrosos que eran capaces de ocasionar ese tipo de enfermedades. Entonces

cerré mi consultorio, me fui del hospital, dejé la medicina. Estaba muy mal porque lógicamente ser médico era algo muy importante para mí.

Pero una tarde mi esposo vio un aviso de la **Asociación Médica Homeopática Argentina** en el que se anunciaban los cursos de Homeopatía, y me propuso que me acercara. En realidad no me entusiasmó demasiado la idea, pero vine igual. Y en cuanto conocí a los profesionales de la **AMHA** y empecé a escuchar sus clases, quedé tan entusiasmada, que han pasado 28 años y estoy tan enamorada como el primer día. Encontré que ésa era la medicina que yo quería hacer, la que nunca iba a enfermar, la que nunca iba a hacer daño, la que podía hacerles bien a todos y curar a muchos.

¿Quiénes fueron sus profesores?

Mis primeros maestros fueron el Dr. Francisco X. Eizayaga, con quien estuve en la cátedra, y el Dr. Oscar A. Minotti, que en aquel momento era su Adjunto y ahora es Profesor Titular, con quien trabajé durante 20 años.

La verdad es que todos eran muy buenos. Lo que más me llamó la atención cuando empecé a tomar las clases, era el entusiasmo de los profesores. Desde el Docente Adscripto hasta el Profesor Titular estaban encantados con lo que hacían, cosa que evidentemente no sucedía con la medicina alopática.


Además, empecé a encontrar respuestas para las preguntas que me hacía, a encontrar una salida a la razón por la cual había dejado de trabajar. Se trataba de un mundo completamente nuevo para mí. No era nuevo en cuanto al conocimiento de la energía, porque siempre me habían interesado las disciplinas relacionadas con su manejo, pero hasta ese momento nunca la había llevado al terreno de la medicina.

Pero realmente fueron los resultados los que me siguen entusiasmando día a día.

¿Usted ejerce la Homeopatía Unicista?

Ejerczo la Homeopatía Unicista como única especialidad.

¿Hay algo más, además del medicamento homeopático, que usted considere importante para el buen curso del tratamiento?

A raíz de mis estudios y práctica del yoga, donde se le da mucha importancia a la alimentación, y leyendo el Organón de Hahnemann, obra en la que se desarrolla el tema de los obstáculos a la curación, considero que la alimentación incorrecta o por lo menos no apropiada para esa persona puede incidir favorable o desfavorablemente en el curso de un tratamiento. Por supuesto, el medicamento siempre va a ser soberano, pero si nosotros ayudamos no poniendo obstáculos, el resultado va a ser mucho mayor. Por eso me dedico a aconsejar a los pacientes sobre una forma de alimentarse más natural, más conciente y sobre ciertos alimentos que conviene evitar, como por ejemplo los lácteos. En mi opinión y desde el punto de vista homeopático, la leche y sus derivados favorecen en muchas personas la tendencia a ciertas alergias. Hay que tener en cuenta que la leche de vaca es un alimento antibiológico para el ser humano. No hay mamífero adulto sobre la Tierra que tome leche de otra especie. Entonces hago mucho hincapié en esta cuestión y enseño nociones higiénico-dietéticas, como la conveniencia de hacer actividad física, caminar, tener buenos pensamientos, obrar bien, tener una forma limpia de actuar en la vida, con recto proceder. Es muy importante, porque todo eso ayuda, somos cuerpo, alma y espíritu, así lo vemos nosotros, los Homeópatas. No podemos considerar que un paciente está mejorado o curado si sus pensamientos, no solamente sus emociones, no le dan felicidad o por lo menos calma. Insisto en todo esto en el momento de la consulta, preguntando y después aconsejando, nunca imponiendo. 

¿Cómo aborda el tema de los pensamientos?

Frente a algo que me dice el paciente yo le pregunto: *¿usted qué piensa de tal cosa? O ¿a usted qué le parece eso que piensa? ¿Lo hace feliz ese pensamiento?* Hablamos mucho sobre eso, de modo que cuando el paciente me llama porque está muy preocupado o asustado, puedo decirle *¿Qué piensa usted que le pasa? ¿Qué pensamientos lo llevaron a eso? ¿Qué actitud de vida fue la que tuvo hasta éste momento, que lo llevó hasta este estado de enfermedad?* O bien *¿qué le está provocando ahora esa alteración de su salud?* No considero de ninguna manera que el cuerpo y la psique sean cosas separadas; evidentemente la homeopatía nos enseña que uno se enferma con sus emociones y las emociones son consecuencia de los pensamientos. Entonces, cuanto mejor pensemos mejores emociones vamos a tener y mejor resultado vamos a tener en cuanto al equilibrio de la energía vital. Nunca olvido que el doctor Samuel Hahnemann, creador de la Homeopatía, decía que tenemos que alcanzar el equilibrio para lograr los altos fines de nuestra existencia. Y los altos fines de la existencia se logran a través de pensamientos claros y emociones nobles.

¿Encuentra resistencia en la gente a realizar cambios en sus hábitos?

¡Terrible! Yo no pretendo que dejen la tradición argentina de la milanesa con papas fritas y que empiecen a comer cosas exóticas. Pienso que cada uno de nosotros debe comer los alimentos que le ofrece la tierra donde está. No podemos comer alimentos japoneses o indios si estamos en la Argentina. Me refiero no a la preparación, sino a las materias primas propias de cada región. Encuentro mucha resistencia a modificar las costumbres, no sólo en cuanto a los alimentación sino en cuanto a caminar, hacer ejercicio, tomar sol, comer más frutas y verduras y menos alimentos procesados. Lo que es más increíble todavía, es

la terrible resistencia de los padres frente sus hijos, aún cuando parte importante del tratamiento de esos niños es hacer un cambio radical en la alimentación.

¿Hay algún caso que usted recuerde que haya cambiado a partir del tratamiento homeopático?

Un enorme número de pacientes expresa que la Homeopatía le ha cambiado la vida. Recuerdo el caso de una mujer que vivía aterrada, pensando que todos los días tenía un cáncer diferente. Ella sufría mucho esa situación: me llamaba y me decía tengo cáncer de ovarios, tengo cáncer de cerebro, tengo cáncer de mamas, muy angustiada. Han pasado 30 años, y ella se ríe sola cuando recuerda su antiguo sufrimiento. Ahora es una mujer feliz, que perdió completamente sus miedos y pudo educar a sus hijos sin temores. Recuerdo muchos casos de personas que tenían un trabajo rutinario, que no se animaban a cambiar y que de un día para otro se atrevieron a dar el salto: cambiaron de especialidad, o le dieron un giro de 180° a su vida, dejaron en Buenos Aires el saco y la corbata y hoy viven en lugares que les son menos hostiles haciendo lo que siempre desearon: ser músicos, o profesores, o artistas. Muchas veces el motivo de consulta no es una molestia orgánica, sino el esquema de vida. Y la Homeopatía tiene la enorme ventaja de que el paciente puede acercarse a consultar sobre esos temas, no sólo sobre su cefalea, urticaria o lo que sea que en su momento le afectó. Puede acercarse a pedir ayuda diciendo *“estoy teniendo pesadillas”*, o *“estoy teniendo pensamientos muy recurrentes”* o *“me estoy dando cuenta de que estoy tomando decisiones equivocadas”* y consulta a un Homeópata para cambiar completamente y volver a sentirse bien.

Un día un paciente me dijo: *-Doctora, estoy en paz, me siento en paz, quiero sentirme siempre en paz.* Uno sabe que eso existe, pero hasta que

no lo vive, hasta que no lo escucha, no lo sabe realmente. Yo creo que lo mejor que podemos aspirar a escuchar de un paciente es que diga: *“estoy en paz; creo en lo que digo, digo lo que pienso, pienso lo que siento; estoy en equilibrio”*. Es muy importante lograr eso. Realmente, a mí me parece un mundo maravilloso... por eso vivo enamorada de la Homeopatía.

Usted es Profesora Titular, o sea que recibe cada año una camada de médicos provenientes de otras especialidades que se encuentran por primera vez con la Homeopatía. ¿Cuál es la reacción más frecuente con la que se encuentra?

En un principio, el escepticismo. *“¿Esto qué es? ¿Sirve?”* Entonces yo les digo: esperen, no juzguen, miren, estudien, escuchen lo que dice el paciente. Habrá muchos que verán la ventaja, y habrá otros para los que no es su momento y se irán, no llegarán a captar realmente el espíritu de la Homeopatía. Pero a todos les llama mucho la atención nuestros resultados, aún a los más incrédulos. Vienen, miran, escuchan y dicen: *“parece que esto funciona”*. Es muy interesante. Yo no encontré hasta ahora gente que diga *“Esto no vale nada; voy a dejar de estudiar, no me gusta, no me interesa”*. En general ocurre todo lo contrario: muchos empiezan no entendiendo, no captando la esencia y después empiezan a ver. Y yo les insisto: *“no juzguen, esperen, sean pacientes, como van a tener que serlo después, cuando sean Homeópatas”*.

¿Cuánto tiempo les lleva a los médicos que vienen de otro campo comprender éste método diferente?

Salvo que tengan un interés muy especial o ya vengan con un conocimiento previo, les lleva un año o un año y medio. Cuando entienden de qué se trata, nunca más van a poder cambiar. Algunos seguirán siendo Homeópatas, otros abandonarán

en el camino, pero le aseguro que a todos les cambió la forma de ver al paciente.

Esta entrevista es para una revista de divulgación. ¿Hay algo que a Usted le gustaría poder decir o contar a los lectores?

Yo diría que traten de preguntar, ahondar, entender bien cómo funciona la Homeopatía para poder beneficiarse de ella. Es útil que lean, que se interioricen sobre qué es esta manera de curar, que entiendan de qué estamos hablando cuando hablamos de curar, que comprendan que no sólo nos vamos a ocupar de su motivo de consulta, sino también de su forma de vida. Que la Homeopatía no sólo es un tratamiento médico, sino también una forma diferente de vivir, de sentir, de pensar.

No olvidemos que no podemos cambiar al mundo que nos rodea, pero lo que si podemos como Homeópatas es neutralizar el daño o la influencia que ese mundo puede tener sobre nosotros. Podemos cambiar como Médicos Homeópatas la óptica de nuestro paciente, su forma de ver y encarar el mundo, y podemos cambiar también las reacciones de su energía vital para que ese mundo que lo agrede, lo lastima y le despierta emociones negativas, no lo enferme. Lo más frecuente es que el paciente se haga tan fanático de la Homeopatía como el médico que lo atiende.

Otro punto importante es la relación con el Homeópata. Es necesario sentirse comprendido y atendido por él, tener acceso a él por teléfono cada vez que sea necesario, porque esta forma de medicina es algo nuevo para el paciente y debe poder comunicar sus dudas con facilidad.

Dra. Moreno Galaud, gracias por compartir con nosotros su experiencia y por la generosidad con su tiempo. ❀

Homeopatía, Cáncer, Radioterapia y Quimioterapia

DR. ANGEL OSCAR MINOTTI
Profesor Titular de la A.M.H.A.

El paciente con una neoplasia puede ser curado con tratamiento homeopático en pocas oportunidades. Apenas diez o cinco de cada cien pacientes logran ser salvados de tan temible enfermedad. ¿No vale la pena intentarlo cuando no existe otra alternativa? Nadie puede saber si se halla dentro de ese cinco o diez por ciento y salva la vida.

Todos hacemos uno o varios cánceres a lo largo de nuestra vida, pero el sistema inmunológico por intermedio de unas células llamadas linfocitos T o *killer* (asesinas, en inglés), matan a las células del cáncer que comienzan a reproducirse y el cáncer es aniquilado. Llega un momento en que por la edad (después de los 50 años), el tabaco, la alimentación occidental rica en grasas y fundamentalmente el estrés psicológico (preocupaciones, penas, depresión), esos linfocitos T no cumplen su función correctamente, envejecen, y el cáncer avanza y puede terminar con la vida de la persona.

El tratamiento homeopático hace que el sistema inmunológico esté siempre en su máximo estado de alerta para luchar contra cualquier célula anormal (el cáncer) o gérmenes o virus que nos invaden, de allí que la persona tratada con Homeopatía tenga muchas menos probabilidades de enfermarse de todos esos factores agresivos mencionados. Los homeópatas que tenemos más de 40 años en la profesión, comprobamos que entre nuestros pacientes de larga data, hay muy pocos que desarrollan cáncer. Esto se debe a que a través del tiempo hemos logrado mantener su sistema inmunológico en su actividad máxima.

La alimentación también contribuye a lograr que las defensas anticáncer estén activas. La ingesta de ajo, cebolla, col de Bruselas, cúrcuma, romero, tomillo, soja orgánica, semillas de linaza, algas, hongos, y muchos otros vegetales más, son la mejor defensa alimenticia contra el cáncer. Esto será motivo de otro artículo.

Todos hacemos uno o varios cánceres a lo largo de nuestra vida, pero el sistema inmunológico por intermedio de unas células llamadas linfocitos T, matan a las células del cáncer que comienzan a reproducirse y el cáncer es aniquilado.

Con la quimioterapia solamente se cura el 1% ó 2% de los pacientes con cáncer. Significa que estadísticamente la homeopatía es mejor (5% a 10%). Los riesgos y secuelas e intolerancia de la quimioterapia son conocidos por todos. Esto no significa que esté contra la quimioterapia, la cual salva a muchas vidas, pero también termina con otras tantas. Existen tratamientos homeopáticos para eliminar o minimizar los efectos secundarios de la quimioterapia y de la radioterapia, lo que permite que el paciente cumpla con la totalidad del tratamiento instituido por su oncólogo y pueda tener más chances de llegar a la curación de su tumor.

Todo tratamiento homeopático carece de toxicidad. Después de lo expuesto, repito lo del principio... ¿No vale la pena intentarlo? ❁

Trastorno General del Desarrollo (TGD - Autismo)

DR. EDUARDO ÁNGEL YAHBES

Profesor Titular de la Cátedra de Homeopatía Pediátrica de la A.M.H.A.

INTRODUCCIÓN

Dentro del denominado TGD el autismo con sus variadas formas es el cuadro dominante.

Se trata de una verdadera pandemia que está llegando a presentarse en 1 de cada 50 a 100 niños. Este dramático panorama no ha sido tenido en cuenta por la Organización Mundial de la Salud (OMS). Probablemente porque este cuadro se deba a la medicalización de la población infantil, principalmente por las vacunas.

La OMS defiende las vacunaciones en connivencia con los laboratorios que las producen, como quedó evidenciado en la última “pandemia gripal” por virus AH1N1. A pesar de los inobjetable trabajos que demuestran la ineffectividad de las vacunaciones, sumado a los efectos adversos de las mismas.

Debemos reconocer desde un comienzo que el autismo se caracteriza por presentar una estructura psicológica que genera un conflicto vincular, relacional. Existe una falta de empatía que le impide aprehender lo que caracteriza a lo humano a través de la imitación.

AUTISMO

Fue descrito por Leo Kanner en 1943, como un proceso instalado desde los primeros meses de vida. De ahí que a esa forma de comienzo inicial se lo reconoce como Autismo Infantil Inicial (AII), para diferenciarlo del Autismo Regresivo (AR) que se presenta en niños que evolucionaban normalmente, pero que en general a partir de los 12 a 18 meses (o más tarde) hacen una involución. Perdiendo la mirada y el lenguaje que habían comenzado a desarrollar o habían desarrollado.

Para los psiquiatras y de acuerdo al *Manual de psiquiatría americano*, se caracteriza por una serie de limitaciones:

1. Lenguaje ausente o primitivo
2. Comunicación limitada evidenciada en la mirada perdida
3. Expresión afectiva pobre
4. Patrones de conducta estereotipados, repetitivos

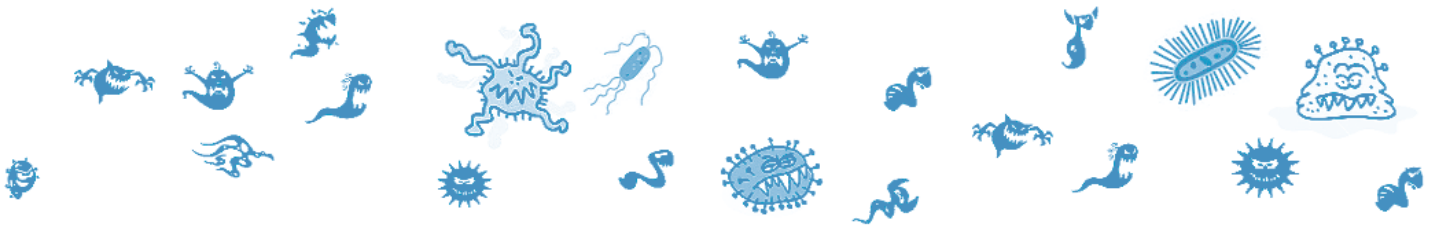
SIGNOS DE ALARMA:

1. Falta de BALBUCEO hasta los 12 meses
2. Sin LOCUELA (palabras) hasta los 16 meses
3. Falta de CONECCIÓN con el medio
4. ECOLALIA (repite palabras) más allá de los 24 meses
5. REGRESIÓN del LENGUAJE y de la MIRADA adquiridos, en cualquier etapa de su desarrollo.

CAUSALIDAD

Se habla de que este padecimiento está relacionado con la intoxicación y probablemente con reacciones inflamatorias secundarias a las vacunas. Hay una relación cronológica entre las vacunas (sobre todo la triple viral) y la aparición del TGD.

Para **Lawrence Palevsky** (Pediatra) hay un patrón común en los niños con TGD: sus cerebros han sido envenenados, su sistema nervioso e inmunológico están incapacitados por la gran



cantidad de tóxicos que le llegan a través de la comida, el aire, el agua, las vacunas... El timerosal (etilmercurio) está presente en las vacunas desde hace 60 años. El glutatión, principal elemento que interviene en la desintoxicación, suele estar en déficit por el mismo envenenamiento.

Gary Null (Doctor en Filosofía) informa que alrededor de 1,2 billones de libras de pesticidas se usan en los cultivos. La cantidad de mercurio que reciben los niños con las vacunas es 187 veces más de la tolerable. Deberían pesar 250 kilos para poder metabolizar cada dosis de vacuna.

Se hace necesario recordar que aparte del mercurio las vacunas contienen otros minerales tóxicos como el hidróxido de aluminio y desde ya, factores biológicos de diverso tipo, que generan reacciones inmunológicas e inflamatorias principalmente a nivel del Sistema Nervioso Central y del Intestino.

Barbara Loe Fisher comenta que con la duplicación en el número de vacunas, se duplicaron los problemas de aprendizaje, déficit de atención, asma, triplicado la diabetes infanto juvenil y multiplicado por más del 600% los casos de autismo.

Robert F. Kennedy Jr. reveló que en el encuentro secreto realizado en Simpsonwood entre el CDC (Centro de Enfermedades Infecciosas) y representantes de las farmacéuticas se conoció el estudio Verstraten donde se confirmaba, por el análisis de 100.000 vacunados, la correlación entre las vacunas (timerosal) y los trastornos neurológicos.

El mayor tiempo de ese encuentro se ocupó para analizar la manera de ocultar esta información a la prensa y al público, “embargando” la misma para evitar su difusión.

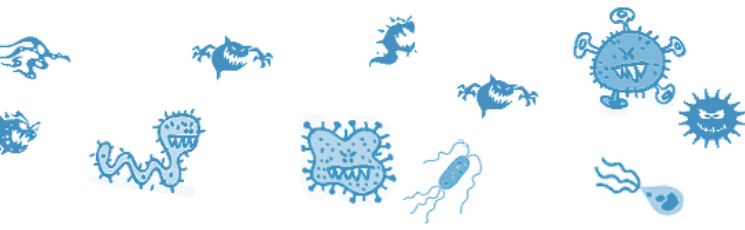
Para **Bernard Rimland** (Doctor en Filosofía) la epidemia (para Estados Unidos, aunque es una pandemia a nivel mundial), de autismo regresivo (AR) es auténtica y la **excesiva vacunación es su causa**. El incremento de las vacunas es similar al incremento en la incidencia del autismo.

Vamos a ver la **incidencia de autismo en NO vacunados**.

Se trata de tres comunidades AMISH (ver referencia en www.wiscvic.org), quienes por razones religiosas no reciben vacunas. En el noroeste de OHIO, hay uno de cada 10.000 niños. En LANCASTER de PENNSYLVANIA, uno cada 4.875. Uno de ellos estuvo expuesto a altos niveles de mercurio de una planta de energía. Los otros tres, entre ellos uno adoptado habían sido vacunados. En el norte de ILLINOIS ningún caso de autismo en 35.000 niños. Pero por otra parte tanto una compañía de seguros como un legislador propusieron que se investigara por qué esos niños eran significativamente más sanos que poblaciones vacunadas.

Se hace necesario recordar que aparte del mercurio las vacunas contienen otros minerales tóxicos como el hidróxido de aluminio y desde ya, factores biológicos de diverso tipo, que generan reacciones inmunológicas e inflamatorias principalmente a nivel del Sistema Nervioso Central y del Intestino.

Dentro de los FACTORES CAUSALES se sugieren una serie de posibilidades, aunque en general estas suelen estar asociadas. Se habla de factores **genéticos** por la mayor incidencia en varones y hermanos. De **intoxicación por metales pesados y otros** como el mercurio (el timerosal de las vacunas) y las sales de aluminio que contienen también las vacunas como adyuvantes (para aumentar la respuesta de anticuerpos), de insecticidas, herbicidas (glifosato y otros), fertilizantes, etc.



De las **vacunas**, sobre todo la **P** (pertussis o tos convulsa) y la **SPR** (sarampión, paperas, rubéola o triple viral). El denominado **intestino poroso**, cuya característica es que permite el pasaje de tóxicos y proteínas de acción sobre el sistema nervioso central (caseorfinas de la leche y gluteorfinas del gluten). Este proceso se debe a enteropatía o inflamación crónica en el que se ha encontrado el virus sarampiñoso y se encuentra en un porcentaje elevado de niños con AR. **Déficit de metalotioneína (MTT)**, que tiene múltiples funciones como favorecer la desintoxicación y el desarrollo neurológico e inmunológico, entre otras. Si bien pudiera haber un condicionamiento genético, la reducción de la **MTT** se produce por vacunas, inflamación intestinal (enteritis), antibióticos y metales pesados. Se puede incrementar aportando cisteína (un aminoácido), a través del L-glutatión por vía endovenosa o transdérmica. Otro de los factores vinculados es la **autoinmunidad**, por haberse encontrado anticuerpos contra el sistema nervioso central (núcleo caudado y mielina). Finalmente se habla también de la posibilidad de **mutación viral** (Dr. Edgard Yazbak), con la aparición de *virus lentos*, también vinculados a las vacunas o al uso de “antivirales”.

TRATAMIENTO

El tratamiento de estos pacientes suele requerir de un equipo multidisciplinario por la complejidad de sus trastornos.

Daremos una serie de enfoques de tratamiento, que en la gran mayoría de los pacientes suelen ser complementarios.

En primer lugar: **1. Desintoxicación**, que puede realizarse por diferentes medios (desintoxicación iónica, quelación endovenosa, aporte de glutatión); **2. Psicológico**, que será diferente de acuerdo al enfoque. Frente a la concepción de que se trata de un **trastorno psiquiátrico** que genera discapacidad, se encarará con técnicas cognitivo conductuales, en las que no se trata de entrar en el mundo del niño autista, sino que hay que traerlo al nuestro. Si se considera que se trata de un **mecanismo de defensa** por inadecuado vínculo

madre e hijo temprano, se encarará con técnica psicoanalítica. Si se considera que el **problema es estructural** y que se debe a que el niño se mantiene a distancia para no quedar implicado en la relación con el Otro, se puede encarar desde la psicoterapia lacaniana o desde el método Son Rise (Autism Center of America). En estas terapias se parte de lo que sí tiene el niño y se lo estimula a través de la sorpresa y el juego a desarrollar la empatía necesaria para lograr la imitación de las conductas humanas; **3. Homeopatía**, que encara al niño como totalidad por lo cual se observan mejorías tanto en el comportamiento, la conducta, el desarrollo e incluso en la enteropatía que suele acompañar a estos pacientes; **4. Evitar gluten y caseína**, esto se debe a que por la enteropatía suelen absorberse este tipo de proteína de las harinas y los lácteos que tienen una acción opiácea, **COMO VIMOS ANTES**; **5. Aporte de vitaminas** del grupo B y C y **minerales** (zinc, magnesio) y por último **6. Evitar estímulos excesivos** (TV, computadora, juguetes, etc.), y por supuesto alimentos que contengan tóxicos (la mayoría de los alimentos industrializados).

CONCLUSIÓN

Considero al TGD como resultado de acciones ambientales y médicas que están generando trastornos de una incidencia gravísima. Tanto por su proporcionalidad, como por la intensidad que puede presentar este cuadro en los niños afectados.

Las vacunaciones son consideradas como un factor principal en el desencadenamiento de esta patología.

Rescatamos a la medicina homeopática como una terapia efectiva, sumándose al encuadre multidisciplinario, que posibilitan un cambio actitudinal desde el mismo paciente. ❁

PROFESIONALES

MÉDICOS CAPITAL FEDERAL

DRA. RUTH AXENFELD

M.N. 52448
Alsina 440 PB "A"
Tel. 4432-8407
Cel. 15-5323-8847
Charcas 2744 2° "6"
Tel. 4963-1841

DR. ADOLFO CAMPANELLI

M.N. 44415
Vidt 1923 3° A
Tel. 4826-5652 *Solicitar Turno*
Urgencias 15-4449-8668

DRA. INÉS CAPELLA

M.N. 66446 OFTALMOLOGÍA
Avda. De Mayo 982 5° piso
Solicitar turno al 4941-4242
Dejar apellido y teléfono

DR. ANDRES CARMODY

M.N. 58063
Charcas 2744 2° 6
Tel. 4962-6812
Peña 2801 7° B
Tel. 4804-7325
Cel. 15-4411-7292
Consultas a domicilio
E-mail: drandrescarmody@live.com.ar

DRA. MÓNICA DE VICENTE

M.N. 67686 NIÑOS Y ADULTOS
Av. Rivadavia 5898 1° E
Tel. 4431-3059
Cel. 15-4088-8899
Solicitar turno

DRA. PATRICIA DI MATTEO

M.N. 72538
Avda. Rivadavia 4196
Tel. 6379-9774
Cel. 15-3232-2135
E-mail: info@patriciadimatteo.com
www.patriciadimatteo.com

DR. MARIO DRAIMAN

M.N. 30308
Gallo 1576 7° B
Tel. 4826-5922
E-mail: mdraiman@fibertel.com.ar

DR. CARLOS DANIEL DUCASSE

MN 65218 CLÍNICA MÉDICA - OBESIDAD
Pacheco 2735 3° C
Tel. 4521-9994 / 4523-1094
Solicitar Turno
www.iamac.com.ar

DRA. ANA MARIA FERRERO

M.N. 55970
Sanchez de Bustamante 2027 PB A
Tel. 4825-7598
Solicitar Turno

DRA. ADRIANA GAITE

M.N. 71953
Soler 4417 Timbre A
Solicitar turno
Cel. 15-5045-1511
E-mail: adriana.gaite@gmail.com

DR. FRANCISCO GOLDSTEIN HERMAN

M.N. 32731
E. Ravnani 2049 5° A
Cel. 15-5699-9208
Solicitar turno
E-mail: fgoldsteinh@fibertel.com.ar

DRA. SANDRA P. R. MAGIRENA

M.N. 65130 GINECOLOGA
Avda. Rivadavia 5748 4° C
Tel. 4988-1481
Coronel Díaz 1520 5° A
Tel. 4827-2977
www.sandramagirena.com.ar

DR. GUSTAVO MARTELLO

M.N. 68052
ADULTOS - NIÑOS - DOMICILIOS
Jose Hernandez 2124
Tel. 15-3134-6566

DRA. SILVIA MERCADO

M.N. 57363
ENDOCRINOLOGÍA Y CLÍNICA MÉDICA
Rivadavia 4509 piso 11° Dto. 136
Tel. 4631-1833
Vidt 1923 3° A
Tel. 4826-5652
E-mail: misterx@fibertel.com.ar

DR. JORGE DOROTEO MOLINA

M.N. 50114
Don Bosco 3870 1°B
Tel. 4624-5770
Solicitar Turno

DRA. MÓNICA MORENO GALAUD

M.N. 32501 ADULTOS Y NIÑOS
Charcas 2744 2° 6
Tel. 4962-6812
Solicitar Turno
e-mail: dra.morenog@yahoo.com.ar

DRA. KARINA MOURELO

M.N. 100411 M.P. 225725
Bulnes 2057 3° E
Tel. 4824-7128
Solicitar turno
consultoriohomeopatico@hotmail.com

DRA. MÓNICA MÜLLER

M.N. 82241
Juncal 2401 14° B
Tel. 4823-0757
4823-5375
Cel. 15-4971-5971
Solicitar Turno
E-mail: ememe06@yahoo.es

DRA. LILIANA C. PAOLO

M.N. 81612
Rosario 162 PB Dto 2
(alt. Avda. Rivadavia 4600)
Cel. 15-4023-6306
Solicitar Turno

DR. SERGIO E. PEREIRA VITALE

M.N. 76031
Moldes 2925 2° B
Tel. 4545-8734
L a V 14.30 a 20 hs.
Solicitar Turno
E-mail: sergiopvital@arnet.com.ar
www.unicista.com

DR. GUSTAVO PIRRA

M.N. 70941
Av. Cabildo 2327 1°D
Tel. 4786-3366
E-mail: rgpirra@hotmail.com
Solicitar Turno

DRA. BETINA PROSPITTI

Avda. Santa Fe 3205 1° 10
Tel. 15-6459-2611
E-mail: beprospitti@hotmail.com

DRA. LAURA SVIRNOVSKY

M.N. 67784
Charcas 2744
Tel. 4963-1841
Solicitar Turno
E-mail: lauras@fibertel.com.ar

DRA. LILIANA SZABO

M.N. 57156 MÉDICA PEDIATRA
Virrey Loreto 2953
Tel. 4792-9859
Solicitar Turno

DRA. VIVIANA TACHELLA

M.N. 67084
Charcas 2744 2° "6"
Tel. 4963-1841
Solicitar Turno
E-mail: dravtachella@fibertel.com.ar

DRA. ROSALIA VILLOLDO PEREZ

M.N. 84211 M.P. 8735
Montevideo 681 1° B
Tel. 4804-8020
Pedir turnos al (03442) 15557787

DR. ANGEL EDUARDO YAHBES

M.N. 30101
MÉDICO PEDIATRA
Avda. Coronel Díaz 1731 8° C (1425)
Tel. 4826-9698 / 4215-3731
E-mail: yahbes@sinectis.com.ar

DR. LUCAS YRAOLA

MÉDICO M.N. 83561
Azcuénaga 906 7°B
Tel. 4961-3254
Cel. 15-4534-4362

PROVINCIA DE BS. AS. ZONA NORTE

DR. ANDRES CARMODY

M.P. 49832 M.N. 58063
Concord Pilar Almendros
Dpto. 202 (Pilar) Cel. 15-4411-7292
Consultas a domicilio
drandrescarmody@live.com.ar

DRA. ADRIANA GAITE

MN 71953
Corrientes 1034 (Don Torcuato)
Solicitar turno 15-5045-1511
E mail adriana.gaite@gmail.com

DRA. MÓNICA LAGRECA

M.N. 58757
Consultorios: Boulogne - San Isidro
Tel. 4719-5214 / Cel.15-5963-6644
Solicitar Turno

DRA. MARIANA MARTINEZ

M.N. 98864 M.P. 446785
ADULTOS Y NIÑOS
Consultorios en Villa Adelina - San Isidro
Tel. 4735-6494 / Cel.15-5894-9875

DRA. MÓNICA MORENO GALAUD

M.N. 32501 ADULTOS Y NIÑOS
Entre Ríos 1844 (Olivos)
Tel. 4790-1669 *Solicitar Turno*
E-mail: dra.morenog@yahoo.com.ar

DR. SERGIO E. PEREIRA VITALE

M.N. 76031
Estanislao Lopez 538 2° piso Of. 12
Edificio Pilar Point (Pilar)
Días miércoles de 9 a 14 hs.
Solicitar Turno al (011) 4545-8734
E-mail: sergiopvitale@arnet.com.ar
www.unicista.com

DRA. LILIANA SZABO

M.N. 57156 MÉDICA PEDIATRA
Necochea 1549 (Martinez)
Tel: 4792-9859 *Solicitar Turno*

ZONA SUR

DRA. PATRICIA GUIMERA

M.N. 104270 M.P. 115549
Calle 465 entre 13b y 13c N° 218 (Citibell)
Tel. (0221) 480-0516 *Solicitar Turno*
E-mail: patriciaguimera@hotmail.com

DRA. KARINA MOURE LLO

M.N. 100411 M.P. 225725
Magallanes 3427 (Lanús Oeste)
Tel. 4286-1619 *Solicitar Turno*
consultoriohomeopatico@hotmail.com

DRA. ELISA TOKAR

M.P. 220899
Av. Eva Perón 263 (Temperley)
Tel. 4292-6949 / 0736
Solicitar Turno

ZONA OESTE

DR. MARIO DRAIMAN

M.N. 30308
V. Gomez 4708 1° B (Caseros)
Tel. 4656-1894
E-mail: mdraiman@fibertel.com.ar

DRA. ANA MARIA FERRERO

M.N. 55970
Almafuerte 3351 2° C (San Justo)
Tel. 4482-0593
Solicitar Turno

DR. JORGE DOROTEO MOLINA

M.N. 50114
Alvarez Jonte 1257 (Castelar Norte)
Tel. 4624-5770
Solicitar Turno

BAHIA BLANCA

DRA. ANA MARÍA STOCKY

M.P. 1615
Soler 146 8° A
Tel. (0291) 4552337
Cel. (0291) 15-425-0827
Solicitar Turno
E-mail: anamariastocky@buline.com.ar

MAR DEL PLATA

DRA. ESTELA BIBILONI

M.P. 91459
Ituzaingó 4987
Tel. (0223) 473-2020
Solicitar Turno

DR. OSVALDO M. ORTOLANI

M.N. 83169 M.P. 44306
20 de Septiembre 1666
Tel. (0223) 4763545
Cel. (0223)155958977
E-mail: marianoortolani@hotmail.com
www.homeopatiaortolani.com.ar

SAN NICOLÁS

DRA. BETINA PROSPITTI

M.N. 101492
9 de julio 178
Tel. (03461) 427394
Cel. 011-15-6459-2611
Solicitar Turno
E-mail: beprospitti@hotmail.com

PROVINCIA CÓRDOBA

DR. RENÉ LLABOT

M.P. 10457
Corro 328 2° D
Tel. (0351) 4237633
(0351) 153250959
E-mail: renellabot@yahoo.com.ar
DIRECTOR DE MEDICINAS NO TRADICIONALES
ESPECIALISTA EN MEDICINA LEGAL
Y TOXICOLOGÍA

PROVINCIA SANTA FÉ

DRA. BEATRIZ MIRAS

M.P. 5062
Urquiza 1740 (Rosario)
Tel. (0341) 4251674
Cel. (0341) 156160546
E-mail: drabeatrizmiras@hotmail.com

VETERINARIOS CAPITAL FEDERAL

DR. HORACIO DE MEDIO

M.N. 3409
Nicasio Oroño 1588
Tel. 4581-1563
E-mail: hdemedio@arnet.com.ar
www.homeopatiaanimal.com.ar

DRA. MÓNICA PERINOT

CPMV 5356
Agustín Alvarez 4818
Tel. 4572-8645
Cel. 15-4979-1870
E-mail: monicaperinot@fibertel.com.ar

DRA. CLAUDIA RAPOSO

Juan Ramirez de Velazco 574
Tel. 4624-4863 *Solicitar Turno*
E-mail: craposo@amha.org.ar

PROVINCIA DE BS. AS.

DRA. CLAUDIA RAPOSO

Av. Ratti 260 (Ituzaingó)
Tel. 4624-4863
Solicitar Turno
E-mail: craposo@amha.org.ar



REGLAMENTO

PARA LA PRESENTACIÓN DE TRABAJOS

A **HOMEOPATÍA PARA TODOS** le interesan tus artículos

Extensión mínima: 750 palabras

Extensión máxima: 2000 palabras

Simplemente envíe su artículo por mail con copia a las siguientes direcciones de correo electrónico:

Dra. Mónica Müller > ememe06@yahoo.es

Dra. Gabriela Ferschtut > gferschtut@intramed.net



DICEN LOS PACIENTES...

“Tengo 53 años. Hace más de seis que me atiendo con Homeopatía. Tuve migrañas desde los 2 años y recorrí todas las especialidades médicas sin tener resultados positivos; sólo paliativos.

Por sugerencia de conocidos recurrí a un tratamiento homeopático en forma privada y estuve muy bien por un tiempo. Pero después lo dejé, me volvieron las migrañas y con el tiempo me cansé de los remedios alopáticos. Entonces volví a la Homeopatía porque recordé que cuando me atendía con ella también me desapareció un quiste que tenía en el útero. Ahora no la dejo más porque es lo que me apunta en todas las situaciones, no sólo frente las dolencias físicas sino en lo que atañe a todo mi ser.

¡Gracias a los médicos homeópatas de la AMHA que me saben llevar tan bien!

O.E de B.





CONSULTORIOS EXTERNOS
de MEDICINA VETERINARIA
AMHA

ATENCIÓN EN CÁTEDRA

Jueves de 13:30 a 18:00

Solicitar turno al 4827-2907

Sánchez de Bustamante 2476 C.A.B.A.

